



ShapeIT[®]

Autunno '25

**CORSO DI
IMPLANTOLOGIA**



ShapeIT ENDO



**50
ECM**



Novita' 2025




IL CORSO

Un corso completo che affronta l'implantologia di base mettendoti in grado da subito di poter progettare un' intervento implantare e poter operare i tuoi pazienti. Se cerchi un corso che faccia una panoramica dei vari sistemi, che ti mostri protocolli protesici digitali e analogici in implantologia e ti renda autonomo per il 90% dei casi in questo settore ShapeIT ha il corso per te

**PERCHÈ
SHAPEIT**

Un corso con il 50% di parte pratica, due relatori, entrambi soci attivi IAO con un back ground pazzesco che mettono a disposizione tutte le proprie competenze in pieno stile ShapeIT. Avrai la possibilità di imparare diagrammi decisionali, protocolli clinici e un approccio ai casi implantari chiari e sicuri. Imparerai non solo il corretto posizionamento della fixture ma anche la gestione dei tessuti molli e la risoluzione di eventuali complicanze. Un corso studiato per renderti facile poter eseguire casi implantari dei tuoi pazienti





I RELATORI



Giuseppe Ramundo

Milano



Pietro Fusari


Milano




Fabio Piccotti

Firenze

TUTOR





COSA IMPARERAI

2 weekend per 4
giorni full intensive

BASTA AVER PAURA DELLA CHIRURGIA



SETTEMBRE

ANATOMIA DEI MASCELLARI
BIOLOGIA OSSEA
PIANIFICAZIONE DELL'INTERVENTO
L'INTERVENTO CHIRURGICO



OTTOBRE

DIVERSI APPROCCI IMPLANTARI
TIPOLOGIE SISTEMATICHE IMPLANTARI
LA FASE PROTESICA
PREVENZIONE E GESTIONE DELLE COMPLICANZA

**IL CORSO SARA' FOCALIZZATO SU
ESERCITAZIONI PRATICHE IN TUTTI I
PASSAGGI DEL TRATTAMENTO
IMPLANTARE**





IL PROGRAMMA

PRIMO WEEKEND

19-20 SETTEMBRE

- **Anatomia dei Mascellari in relazione all'atto chirurgico:**

Come individuare e proteggere le strutture anatomiche presenti nel campo chirurgico (Forame palatino, arteria palatina maggiore, nervo alveolare inferiore, nervi linguale, nervo infraorbitario, forame mentoniero, cavità nasali e seni mascellari)

- **Biologia dei Mascellari e principi di Osteointegrazione**

Modifica delle creste alveolari in seguito a perdita degli elementi dentari - Guarigione del sito post estrattivo - tempi di integrazione

- **Preparazione del campo operatorio**

Concetti di chirurgia sterile e chirurgia pulita - Lo strumentario chirurgico - Il ruolo dell'assistente

- **Analisi pre operatoria**

Anamnesi medica e odontoiatrica finalizzata al trattamento implantare - Analisi clinica specifica del sito implantare (posizione e caratteristiche dell'area edentula, spazio inter-occlusale, spazio inter-arcata, analisi gengivale, valutazione della quantità di gengiva cheratinizzata) - Analisi Radiografica specifica del sito Implantare (esame radiografico 2D, esame radiografico 3D, come creare una dima radiologica, come trasformarla in una dima chirurgica, Software di navigazione chirurgica e accoppiamento dei file sti della scansione ai file dicom della cbct) - Iter diagnostico del paziente destinato all'implantologia dalla prima visita al posizionamento implantare secondo il principio della guida protesica (analogica e digitale) - Inquadramento sistemico del paziente destinato alla terapia implantare.



IL PROGRAMMA

PRIMO WEEKEND

19-20 SETTEMBRE

- **L'intervento chirurgico**

Anestesia e Sedazione in implantologia - I tipi di lembo (spessore totale e parziale - tecniche di passivazione e sollevamento del lembo - Posizionamento dell'impianto: fasi chirurgiche di preparazione del sito, posizionamento della fixture secondo il principio della guida protesica - Criteri decisionali per la scelta del corretto asse implantare in direzione mesio/distale, bucco/linguale e profondità (posizionamento tissue level, crestale e sub crestale - Controllo Intraoperatorio e rettifica dell'asse implantare - Indicazioni e tecniche di sottopreparazione del sito implantare (valore del torque implantare)- Varie tipologie di sutura - Criteri di scelta nelle tecniche one stage vs two stage - tecniche di riapertura implantare - Bone Augmentation di piccoli difetti ossei - Soft Tissue augmentation prima durante e dopo la prima fase chirurgica

DOVE

**Venerdì e Sabato Teoria ed Esercitazioni pratiche presso
NUOVO CENTRO CARLO DE GIORGI
Baranzate MILANO**



IL PROGRAMMA

SECONDO WEEKEND

10 - 11 OTTOBRE

•**Tipologie di Approccio alla terapia Implantare:**

Modalità di guarigione dell'alveolo post estrattivo - Indicazioni e modalità dell'approccio dilazionato - Indicazioni e modalità dell'approccio post-estrattivo immediato - Indicazioni e modalità della socket preservation - Criteri di valutazione per scegliere se, come e quando ricorrere a rigenerazione ossea - Criteri di valutazione per scegliere se, come e quando ricorrere a rigenerazione gengivale

•**Tipologia di sistematica implantare:**

la sistematica bone level - la sistematica tissue level - tipologia di macrogeometria implantare, di abutment e connessioni - criteri di scelta implantare a seconda dei casi

•**Criteri decisionali della terapia implantare nei settori ad alta valenza Estetica e nei casi complessi:**

Protocolli operatori chirurgici e protesici dei casi complessi nelle edentulie singole, parziali e complete - Protocolli di scelta e fasi operative dei casi di implantologia post estrattiva immediata e carico immediato delle arcate complete.



IL PROGRAMMA

SECONDO WEEKEND

10 - 11 OTTOBRE

- **La fase protesica in implantologia:**

L'impronta analogica e digitale implantologia - Condizionamento dei tessuti gengivali tramite provvisorio - Replica dei profili di emergenza - Timing di carico implantare

- **Prevenzione e gestione delle complicanze in implantologia, protocolli di mantenimento**

Complicanze chirurgiche, protesiche e batteriche (perimplantiti)

DOVE

**Venerdì e Sabato Teoria ed Esercitazioni pratiche presso
NUOVO CENTRO CARLO DE GIORGI
Baranzate MILANO**





HANDS ON

PRIMO & SECONDO WEEKEND

19-20 SETTEMBRE / 10-11 OTTOBRE

In entrambi i weekend, il 50% del tempo destinato alla didattica sarà destinato alle esercitazioni pratiche.

Il corsista avrà a disposizione una postazione assolutamente attrezzata con un microscopio e un micromotore implantare. Potrà fare pratica su modelli anatomici realistici e su modelli animali in modo da ottimizzare le procedure sia di posizionamento implantare sia di gestione dei tessuti molli.

DOVE

**Venerdì e Sabato Teoria ed Esercitazioni pratiche presso
NUOVO CENTRO CARLO DE GIORGI
Baranzate MILANO**



I VANTAGGI DEL CORSO



FULL IMMERSION

2 relatori sempre presenti che ti seguono nella parte pratica. Sarà come avere sempre qualcuno alle tue spalle che ti corregge e ti guida nel giusto apprendimento

PREMIUM BRAND E VISIONE APERTA

Il corso sarà supportato da Straumann, una delle aziende implantari più importante al mondo ma la condivisione delle informazioni sarà totale e potrai scoprire pregi e difetti di tutte le tipologie di connessioni e design implantari

MICROSCOPIA

Ogni corsista avrà a disposizione un microscopio operatorio che consentirà al relatore di mostrare su uno schermo i giusti protocolli chirurgici e di ragionare correttamente sulle corrette misurazioni e scelte di posizionamento

PRATICA

Potrai fare pratica su modelli realistici e su modelli animali dove ricreare al meglio le situazioni anatomiche e velocizzare la curva di apprendimento

BONUS

Come corsista entrerai a far parte di un gruppo dove poter sempre chiedere un consiglio e non sarai mai lasciato solo





LEARN & FUN

HAVE FUN

C'è sempre spazio per divertirsi, crediamo che creare un ambiente positivo, divertente e scherzoso aiuti ad eliminare eventuali imbarazzi e spinga i partecipanti ad impegnarsi al massimo. Alla fine del corso ci sarà una cena e un dopo cena da ricordare!

BASTANO POCHE COSE

La grande maggioranza dell'attrezzatura sarà offerta da ShapeIT. Ti basterà portare poche cose dallo studio in cui lavori, in quanto tutti i materiali di consumo, gli strumenti, i manipoli e tutte le attrezzature costose sono messe a disposizione da noi.

NON SI SMETTE MAI DI IMPARARE

Ogni corsista potrà sempre frequentare la parte teorica del corso nelle successive edizioni. Senza alcuna limitazione. Chi è uno Shaper, lo è per sempre!





DICONO DI NOI

★★★★★ **5,0 su 67 Recensioni Google**

Armando Ghizzi

ODONTOIATRA PESCARA

"Consiglio a chiunque, sia più esperto sia neolaureato, di iscriversi a questo corso"

Ilaria Carrara

ODONTOIATRA MILANO

"Non un corso di Endodonzia ma IL corso di Endodonzia che tutti dovrebbero fare. Il valore aggiunto è la possibilità di provare sistematiche differenti e di farlo seguiti in un'atmosfera stimolante e con vari momenti di confronto reciproco"

Marianna Attolico

ODONTOIATRA FERRARA

"Ho scelto ShapelT per provare tantissimi strumenti e tante tecniche diverse per otturazione"

Francesco De Pedrini

ODONTOIATRA FERRARA

"Una formazione a 360 gradi su tutti gli aspetti endodontici con la possibilità di mettere in pratica tutto quanto appreso"

Sara Grangia

ODONTOIATRA MILANO

"Quando inizi il corso, entri in una grande famiglia.. tutti i colleghi sono dei super professionisti, competenti e disponibili."

Roberto Donati

ODONTOIATRA TRENTO

"Super gruppo di professionisti! Veramente TOP!"





SHAPEIT

DIGITAL PROJECTS

WEBINARS MENSILI

Sui nostri canali digitali (facebook e youtube) potrai seguire in diretta gratuitamente un webinar mensile con un esperto di livello internazionale. Cerca nelle playlist gli appuntamenti passati e scopri quali relatori hanno relazionato per ShapeIT. Alcuni dei nostri webinar puoi seguirli anche nei canali audio come Podcast cercando "ShapeIT il podcast dei Dentisti"

PODCAST - FUORI DAI DENTI

Fuori dai Denti è un podcast fruibile su tutti i canali audio e in video su youtube, in cui intervistiamo un personaggio del mondo del dentale per ascoltare la sua visione del nostro mondo

GRUPPO & PAGINA FACEBOOK

Con più di 14000 followers, la pagina Facebook ShapeIT ENDO è uno spazio in cui scoprire casi clinici, nuove procedure e recensioni di prodotti odontoiatrici. Il gruppo ShapeIT Tribe è un'area dove condividere i tuoi casi e ricevere consigli

BLOG

Sul nostro sito, ogni 2 settimane, un articolo di approfondimento su un tema caldo dell'odontoiatria sia dal punto di vista della letteratura scientifica che da quello prettamente clinico



SHAPEIT

CORSI IN PRESENZA

ENDODONZIA ORTOGRADA

Un corso completo multibrand di Endodonzia. Il corso consta in 7 giorni divisi in 3 weekend, avrà l'occasione di imparare tutti i più moderni protocolli, le diverse tecniche disponibili e utilizzare tantissime sistematiche di varie aziende

RITRATTAMENTI & ENDODONZIA CHIRURGICA

Un corso per migliorare l'endodonzia dei casi complessi. 5 giorni divisi in 2 weekend per approfondire tutte le situazioni critiche che potresti dover affrontare in un dente già trattato

APPROCCIO AL PAZIENTE PEDIATRICO

Un weekend teorico dove imparare tutti i protocolli nella gestione di un paziente pediatrico. Il corso mostrerà come eseguire trattamenti endodontici sia in denti decidui sia in denti giovani, come gestire correttamente i traumi e come intercettare malocclusioni precocemente.

RESTAURATIVA POST ENDODONTICA

Un weekend teorico pratico per scoprire quando e come inserire un perno in fibra e quale sia il miglior modo possibile per riabilitare un elemento trattato endodonticamente

ONE TO ONE

Il modo più veloce ed efficace per fare formazione. Un corso costruito su misura per te, gli argomenti che più ti interessano e della durata concordata per il tuo caso.

MICROSCOPIA

Un format One to One per imparare ad utilizzare in modo multidisciplinare questo splendido strumento

IMPLANTOLOGIA

Un corso completo che affronta l'implantologia di base mettendoti in grado da subito di poter progettare un'intervento implantare e poter operare i tuoi pazienti

I NOSTRI PARTNERS

GOLD & SILVER SPONSORS



ORODEKA®



COLTENE



OGNA
Laboratori Farmaceutici



MORITA



Kerr™

Q-Optics

SUPPLIERS



CERKAMED
MEDICAL COMPANY



EDGEENDO



CARLO DE GIORGI

Umbra
THE DENTAL PARTNER



straumann

dental trey
A HENRY SCHEIN COMPANY

INFO & ISCRIZIONI

COSTI:

€1800 + iva entro 20 Aprile 2025

€ 2000 + iva entro il 31 Luglio 2025

€2250 + iva oltre il 31 Luglio 2025

Per iscrizioni multiple è previsto una riduzione sul costo in vigore del 5% se si è in 2 e del 10% se si è in tre.



CENTRO CORSI CARLO DE GIORGI

Via Tonale 1

Baranzate 20021

Milano



info@shapeitendo.com



Segreteria Scientifica E20 srl

+393666985470



SCAN ME